

**PENGARUH *EARNING PER SHARE* (EPS), *CURRENT RATIO* (CR), *RETURN ON ASSETS* (ROA), DAN *DEBT TO EQUITY RATIO* (DER) TERHADAP HARGA SAHAM**

(Studi Pada Perusahaan Sektor Pertambangan yang Terdaftar di Bursa Efek Indonesia (BEI) Tahun 2016-2019)



Diajukan sebagai syarat menyelesaikan Program Sarjana (S1)  
Pada Program Studi S1 Akuntansi Fakultas Ekonomi  
Universitas Muhammadiyah Semarang

Disusun Oleh:

**OLVINA NUR ANISA**

**NIM. E2B017038**

**FAKULTAS EKONOMI  
UNIVERSITAS MUHAMMADIYAH SEMARANG  
2021**

## HALAMAN PENGESAHAN


Nama Mahasiswa : Olvina Nur Anisa  
Nomor Induk Mahasiswa : E2B017038  
Fakultas / Program Studi : Fakultas Ekonomi / S1 Akuntansi  
Judul Usulan Penelitian Skripsi : Pengaruh *Earning Per Share* (EPS),  
*Current Ratio* (CR), *Return On Assets*  
(ROA), dan *Debt To Equity Ratio* (DER)  
Terhadap Harga Saham (Studi Pada  
Perusahaan Sektor Pertambangan yang  
Terdaftar di Bursa Efek Indonesia (BEI)  
Tahun 2016 - 2019)

Telah memenuhi syarat dan dinyatakan lengkap sebagai persyaratan dalam memperoleh gelar sarjana pada Program Studi S1 Akuntansi Fakultas Ekonomi Universitas Muhammadiyah Semarang.

Semarang, 27 April 2021

Dosen Pembimbing I

Dosen Pembimbing II

  
(R. Ery Wibowo A.S, SE., M.Si., Ak, CA)

  
(Nurcahyono, SE, MSA)

NIDN. 0622037004

NIDN. 0615099401

Mengetahui,

Katua Program Studi S1 Akuntansi




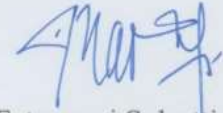

  
Dr. Fatmasari Sukesti, SE., M.Si

NIDN. 0622056603

## PENGESAHAN KELULUSAN UJIAN

Nama Mahasiswa : Olvina Nur Anisa  
Nomor Induk Mahasiswa : E2B017038  
Fakultas / Program Studi : Fakultas Ekonomi / S1 Akuntansi  
Judul Usulan Penelitian Skripsi : Pengaruh *Earning Per Share* (EPS),  
*Current Ratio* (CR), *Return On Assets*  
(ROA), dan *Debt To Equity Ratio* (DER)  
Terhadap Harga Saham (Studi Pada  
Perusahaan Sektor Pertambangan yang  
Terdaftar di Bursa Efek Indonesia (BEI)  
Tahun 2016 - 2019)

Telah berhasil dipertahankan di hadapan Dewan Penguji pada tanggal 27 April  
2021 dan dinyatakan telah memenuhi syarat untuk diterima.

- 
- Dewan Penguji
1. Pembimbing 1   
(R. Ery Wibowo A.S., SE., M.Si., Ak, CA)
  2. Pembimbing 2   
(Nurcahyono, SE, MSA)
  3. Penguji 1   
(Dr. Fatmasari Sukesti, SE., M.Si)
  4. Penguji 2   
(Ida Kristiana, SE., M.Si)

## PERNYATAAN KEASLIAN KARYA ILMIAH

Dengan ini saya menyatakan bahwa Skripsi ini adalah hasil karya saya dan belum pernah diajukan untuk memperoleh gelar Sarjana Strata Satu (S1) dari Universitas Muhammadiyah Semarang maupun perguruan tinggi lainnya. Semua informasi yang dimuat dalam Skripsi ini yang berasal dari penulisan lain baik yang dipublikasikan atau tidak, telah diberikan penghargaan dengan mengutip nama sumber penulis secara benar dan semua isi dari Skripsi ini sepenuhnya menjadi Tanggung Jawab saya sebagai penulis.



Semarang, 27 April 2021

Penulis



Olvinur Anisa  
E2B017038

## MOTTO DAN PERSEMBAHAN

Allah tidak akan membebani seseorang melainkan sesuai dengan kesanggupannya.

(Q.S Al Baqarah: 286)

Sesungguhnya sesudah kesulitan itu ada kemudahan, maka apabila kamu telah selesai (dari semua urusan), maka kerjakanlah dengan sungguh-sungguh (urusan) lain, dan hanya kepada Tuhanmulai hendaknya kamu berharap.

(Q.S Al-Insyirah: 6-8)

### PERSEMBAHAN

Dengan memanjatkan puji syukur kehadiran Allah SWT, skripsi ini penulis persembahkan kepada:

- Allah SWT yang telah memberikan rahmat dan kesehatan.
- Kedua orang tua, Bapak Sugeng Mulyono dan Ibu Sri Sulasmi yang telah bekerja keras, mencurahkan kasih sayang, serta memberikan doa terbaik dan dukungan.
- Kedua Kakak saya Evita Yuliani dan Adrian Yoga Mahandra.
- Dosen Pembimbing yang telah banyak memberikan masukan dan kritikan.
- Almamater tercinta S1 Akuntansi Universitas Muhammadiyah Semarang

## KATA PENGANTAR

Puji syukur kehadirat Allah SWT yang telah memberikan berkah dan rahmatnya sehingga penulis dapat menyelesaikan skripsi yang berjudul “Pengaruh *Earning Per Share, Current Ratio, Return On Assets, dan Debt To Equity Ratio* Terhadap Harga Saham (Studi Pada Perusahaan Sektor Pertambangan yang Terdaftar di Bursa Efek Indonesia (BEI) Tahun 2016-2019)”.

Skripsi ini disusun dan diajukan kepada Fakultas Ekonomi Universitas Muhammadiyah Semarang sebagai salah satu syarat untuk memperoleh gelar sarjana Akuntansi. Penulis menyadari sepenuhnya bahwa selesainya skripsi ini tidak terlepas dari dukungan, semangat, serta bimbingan dari berbagai pihak, baik bersifat moril maupun materil, oleh karena itu penulis ingin menyampaikan ucapan terima kasih kepada:

1. Bapak Dr. Haerudin, MT selaku Dekan Fakultas Ekonomi Universitas Muhammadiyah Semarang.
2. Ibu Dr. Fatmasari Sukesti, SE.,M.Si selaku Ketua Program Studi Akuntansi Fakultas Ekonomi Universitas Muhammadiyah Semarang.
3. Bapak R. Ery Wibowo A. S. ,SE.,M.Si.,Ak.,CA dan Nurcahyono SE.,MSA. Selaku dosen Pembimbing Skripsi yang telah meluangkan waktunya, memberi arahan, masukan, serta bimbingannya dalam menyempurnakan skripsi ini.
4. Seluruh Dosen dan staf Fakultas Ekonomi Universitas Muhammadiyah Semarang, terimakasih atas seluruh ilmu dan pelayanannya.

5. Bapak Sugeng Mulyono dan Ibu Sri Sulasmi yang telah memberikan cintanya selama ini serta memberi semangat dan doa terbaik atas apapun yang dihadapi oleh anak bungsunya. Terimakasih atas segalanya.
6. Kakak – kakak saya Evita Yuliani dan Adrian Yoga Mahendra yang selalu memberikan semangat dan doa dalam menyelesaikan skripsi ini.
7. Rizky Cahya Putra yang selalu memberikan support dalam hal apapun, mendampingi di saat tersulit selama proses penyusunan skripsi ini.
8. Sahabat – sahabatku Zezen, Nabilla, Syifaa, Zulfiani, dan Susi yang selalu menjadi tempat berkeluh kesah selama penulisan skripsi ini.
9. Keluarga besar Akuntansi 2017, terimakasih atas segala kenangan dan pembelajaran bersama yang telah dilewati selama ini.
10. Seluruh pihak yang tidak bisa penulis sebutkan satu persatu yang senantiasa memberi semangat untuk penulis dalam menyelesaikan skripsi ini.

Penyusunan Skripsi ini disusun dengan sebaik – baiknya, namun penulis menyadari bahwa skripsi ini jauh dari sempurna baik dari penyusunan, penulisan, dan pembahasan. Penulis mengharapkan kritik dan saran yang membangun untuk kesempurnaan skripsi ini dan semoga skripsi ini dapat memberikan kontribusi pengetahuan dan pengalaman serta bermanfaat bagi pembaca.

Semarang, 27 April 2021

Olvina Nur Anisa  
E2B017038

## DAFTAR ISI

HALAMAN JUDUL.....	i
HALAMAN PENGESAHAN.....	ii
PENGESAHAN KELULUSAN UJIAN.....	iii
PERNYATAAN KEASLIAN KARYA ILMIAH.....	iv
MOTTO DAN PERSEMBAHAN.....	v
KATA PENGANTAR.....	vi
ABSTRAK.....	viii
ABSTRACT.....	ix
DAFTAR ISI.....	1
DAFTAR TABEL.....	xii
DAFTAR GAMBAR.....	xiii
DAFTAR LAMPIRAN.....	xiv
BAB I PENDAHULUAN.....	1
1.1 Latar Belakang.....	1
1.2 Rumusan Masalah.....	7
1.3 Tujuan dan Manfaat Penelitian.....	7
1.3.1 Tujuan Penelitian.....	7
1.3.2 Manfaat Penelitian.....	8
1.4 Sistematika Penelitian.....	9
BAB II TINJAUAN PUSTAKA.....	11
2.1 Landasan Teori.....	11
2.1.1 Teori Sinyal (Signalling Theory).....	11
2.2 Tinjauan Pustaka.....	12
2.2.1 Saham.....	12



2.2.2	Harga Saham .....	14
2.2.3	Pasar Modal Sekunder.....	16
2.2.4	Earning Per Share (EPS) .....	17
2.2.5	Current Ratio (CR).....	18
2.2.6	Return On Assets .....	19
2.2.7	Debt to Equity Ratio (DER).....	20
2.3	Tinjauan Penelitian Terdahulu .....	20
2.4	Kerangka Pemikiran .....	26
2.5	Perumusan Hipotesis .....	27
<b>BAB III METODE PENELITIAN.....</b>		<b>32</b>
3.1	Metode Penelitian.....	32
3.1.1	Variabel Dependen (Y) .....	32
3.1.2	Variabel Independen (X).....	33
3.2	Populasi dan Sampel Penelitian .....	34
3.3	Jenis dan Sumber Data .....	35
3.4	Metode Pengumpulan Data .....	36
3.5	Metode Analisis.....	36
3.5.1	Analisis Statistik Deskriptif .....	36
3.5.2	Uji Asumsi Klasik.....	37
3.5.3	Analisis Regresi Linier Berganda .....	39
3.5.4	Uji Hipotesis .....	40
<b>BAB IV HASIL DAN PEMBAHASAN .....</b>		<b>43</b>
4.1	Deskripsi Objek Penelitian .....	43
4.2	Analisis Data dan Pembahasan.....	44
4.2.1	Analisis Statistik Deskriptif .....	44

4.2.2	Uji Asumsi Klasik.....	46
4.2.3	Analisis Regresi Linier Berganda .....	50
4.2.4	Uji Hipotesis .....	52
4.2.5	Pembahasan.....	56
BAB V PENUTUP.....		64
5.1	Kesimpulan.....	64
5.2	Keterbatasan Penelitian .....	64
5.3	Saran .....	65
DAFTAR PUSTAKA .....		66
LAMPIRAN.....		71



## DAFTAR TABEL

Tabel 2. 1 Ringkasan Penelitian Terdahulu .....	21
Tabel 3. 1 Tabel Pengambilan Keputusan Uji Autokorelasi.....	39
Tabel 4. 1 Data Sampel .....	43
Tabel 4. 2 Hasil Uji Analisis Statistik Deskriptif.....	44
Tabel 4. 3 Hasil Uji Normalitas Sebelum Transformasi .....	46
Tabel 4. 4 Hasil Uji Normalitas Sesudah Transformasi.....	47
Tabel 4. 5 Hasil Uji Multikolinearitas.....	47
Tabel 4. 6 Hasil Uji Heteroskedestisitas dengan Uji <i>Park</i> .....	49
Tabel 4. 7 Hasil Uji Autokorelasi .....	50
Tabel 4. 8 Hasil Uji Regresi Linier Berganda.....	51
Tabel 4. 9 Hasil Uji Koefisien Determinasi ( $R^2$ ) .....	53
Tabel 4. 10 Hasil Uji Statistik F.....	54
Tabel 4. 11 Hasil Uji Statistik T.....	55

## DAFTAR GAMBAR

Gambar 1. 1 <i>Closing Price</i> perusahaan sektor pertambangan tahun 2016-2019 ....	3
Gambar 2. 1 Kerangka Pemikiran .....	27
Gambar 4. 1 Hasil Uji Heteroskedestisitas dengan Grafik <i>Scatterplot</i> .....	48



## DAFTAR LAMPIRAN

Lampiran 1. Daftar Sampel Perusahaan.....	72
Lampiran 2. Data EPS, CR, ROA, DER, dan Harga Saham Pertambangan.....	74
Lampiran 3. Hasil Uji SPSS.....	81

